

「戸頭町会お助け隊」

支援者募集と困り事（試行開始）について

戸頭町会

身近な地域の人たちが集まり、町内で困り事がある方からの依頼を受け、町内の元気な方や経験者で「助け合い」を目的に活動する「お助け隊」を始めます。

この活動にご協力できる方（ボランティア）を募集致します。（作業は簡単な作業です。）

* 支援にご協力できる方は、東集会所に用意している用紙に記入し提出して下さい。

支援作業例



戸頭町会”お助け隊” 支援申込書

戸頭町会”お助け隊” 支援申込書			作業内容	スキル
申込日			照明ランプ交換	
氏名			草取り	
住所			高所作業	
連絡先			粗大ゴミの搬送	
作業開始日				
	支援できる内容を自由に記入してください。			

スキル評価: ○は、経験あり/◎は、免許取得・高度な技術経験あり

「戸頭町会お助け隊」

困り事のお助け隊の開始（試行開始）について

また、7月と8月は「試行期間（無料）」として、町内で困り事がある方からの要望を聞かせて頂き、出来ることから始めたいと考えます。

* 要望のある方は、申し込み用紙などをお願いします。

(対応できない作業もありますのでご理解ください)






* 受付は、「依頼書」か 電話などで戸頭町会東集会へ

・ 火、木、土（13:00～17:00 まで）

・ 電話：0297 - 78 - 4200、

FAX：0297 - 84 - 1205

「困り事」 依頼書(申し込み)			
* 申し込みの流れ			
①、電話や用紙で依頼	②、作業前の事前打合せ	③、作業実施と報告	
	→ 	→	
* まずは、困りごとを相談してください。(戸頭町会「お助け隊」)			
1、申し込み			
①、申込日	年	月	日
②、困りごとの内容			
③、依頼者			
④、依頼者住所	戸頭	丁目	-
⑤、依頼者連絡先			
2、下見			
下見関連			
① 下見の日程	年	月	日
② 概算費用の見積	およそ	分、部品代	円
③ 支援日の決定	年	月	日
3、報告			
支援実施後の報告			
① 担当者	氏名①	年	月 氏名② 日
② 支援実施日	年	月	日
③ 主な支援内容			
④ 気付いた事			
* 依頼を受けた内容は、「個人情報として扱い」他人には公言しない。			
* 支援者は、「名札」「腕章」を付け、2名で対応します。			
* 支援の流れ			
・ 支援申込⇒受付⇒下見の調整⇒支援実施⇒支援後の報告			
連絡先: 東集会所(電話・FAX:0297-78-4200)			戸頭町会